

年報
2004

04

SSP  **南海石油**

南海石油控股有限公司

目錄

公司資料	2
財務摘要	3
董事之業務回顧	4
董事會報告	9
核數師報告	15
經審核財務報表	
綜合損益表	17
綜合資產負債表	18
資產負債表	20
綜合權益變動表	21
綜合現金流量表	22
財務報表附註	23
五年財務概要	62

董事

周岭，主席

Lee Sin Pyung，董事總經理

薛薇，執行董事

陸人杰，獨立非執行董事

Chai Woon Chew，獨立非執行董事

何載昭，獨立非執行董事

公司秘書

林莉如

註冊辦事處

香港

皇后大道中2號

長江集團中心2602室

股票過戶登記處

香港中央證券登記有限公司

香港

皇后大道東183號

合和中心

46樓

主要往來銀行

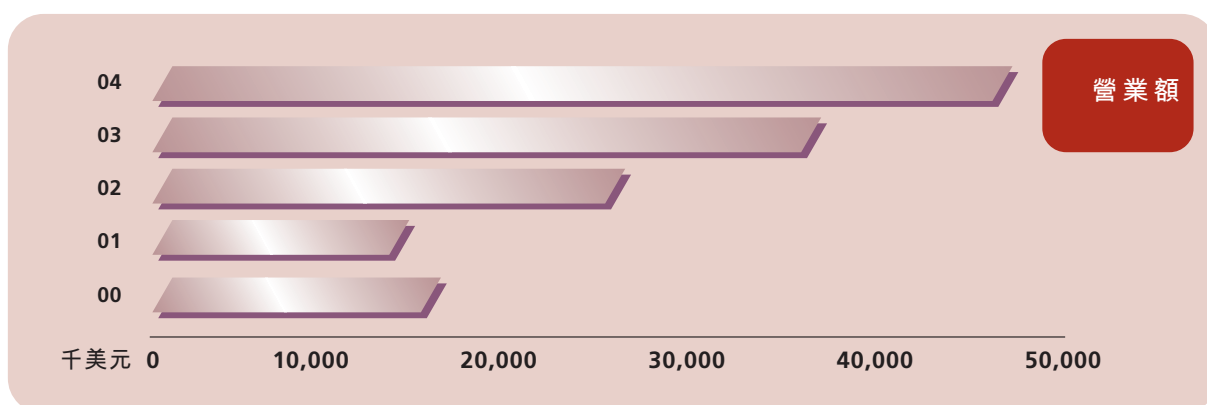
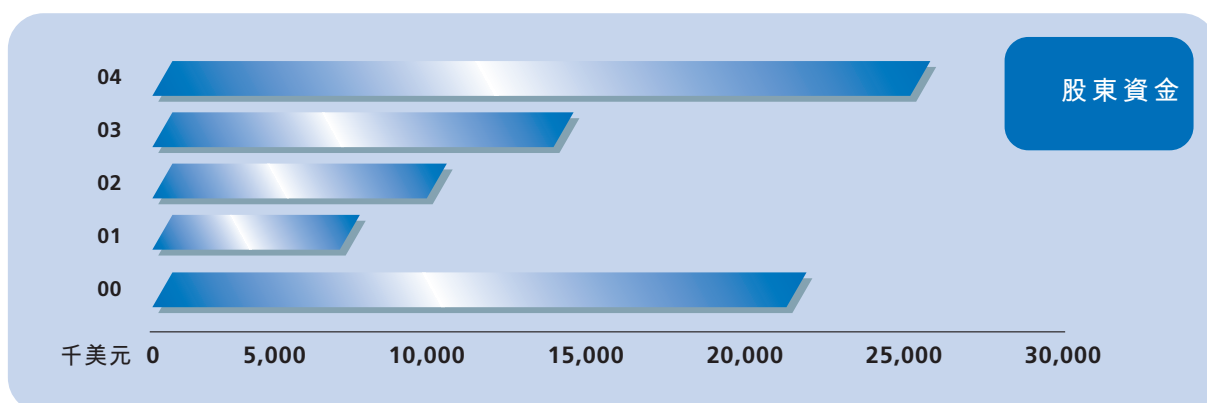
渣打銀行

核數師

陳建恒會計師事務所有限公司


財務摘要

	二零零四年 千美元	二零零三年 千美元
營業額	46,379	35,970
營運溢利／(虧損)	2,045	(5,611)
股東應佔溢利／(虧損淨額)	1,144	(5,938)
股東資金	25,373	13,636
每股基本盈利／(虧損) (美仙)	0.25	(1.71)




概覽

截至二零零四年十二月三十一日止年度，本公司之總收入由上年度35,970,000美元增加10,420,000美元（即28.9%）至46,390,000美元。股東應佔純利為1,144,000美元，即每股0.25美仙，而去年則為虧損淨額5,940,000美元。資產負債表方面，本公司之資產總值由二零零三年結束日之34,010,000美元增長46.5%至二零零四年十二月三十一日之49,830,000美元，而本公司之資產淨值則由二零零三年之13,640,000美元增長86.0%至二零零四年之25,370,000美元。



本公司之主要業務分為兩類。第一類為透過其全資附屬公司Seaunion Energy (Limau) Ltd.在印尼南蘇門答臘開發、勘探及生產原油。第二類為透過其附屬公司Axiom Manufacturing Services Ltd.（「Axiom」）在英國提供電子產品製造服務。



於截至二零零四年十二月三十一日止年度內，本公司之原油業務乃根據與印尼大型國營石油公司Pertamina訂立之一項十五年再次採油合約（「舊採油合約」）經營。舊採油合約於二零零四年十二月三十一日屆滿。本公司一直就延續合約年期或訂立為期若干年之新協議與Pertamina進行磋商，惟未能保證對方將批准續約或簽訂新協議，亦不能保證在不久將來何時會得以批准。於二零零五年四月，本公司之全資附屬公司Global Select Limited訂立一項購股協議，以收購於印尼成立之公司PT. Cahaya Batu Raja Blok（「PTCBRB」）之65%股權，總現金代價為5,800,000美元。PTCBRB擁有與印尼政府轄下之石油部（BPMIGAS）簽署之生產合約。根據該生產合約，PTCBRB將在位於印尼南蘇門答臘佔地約4,110平方公里之地區Air Komerling Block勘探及開發原油及天然氣，為期30年，於二零三四年為止。合約下之合約範圍估計能源存量為250,000,000桶原油及100,000,000,000立方呎天然氣。

董事之業務回顧 (續)

於二零零四年十二月，本公司透過能源部與菲律賓共和國政府訂立一項服務合約。根據該合約，本公司獲准在位於菲律賓南部Davao省內之Agusan-Davao盤地佔地748,000公頃(約7,478平方公里)之地區內勘探原油及天然氣。初步開採期為七年，隨後之生產期為25年。根據該合約，本公司可在自由市場按市價出售其生產之原油及天然氣。本公司擬在菲律賓註冊成立一間附屬公司，以進行有關勘探及生產業務並提供一切必需之服務，包括科技及融資。本公司亦可物色一名或多名符合資格之公司組成合營企業，共同進行有關勘探及生產業務。

本公司透過Axiom，為商業企業用電訊設備、電腦及有關產品、視聽娛樂產品、工業控制設備、測試及測量儀器產品及醫療器材市場之原設備製造商，提供電子製作服務。本公司為客戶提供整套解決方案，其中包括為客戶提供初步產品設計、生產、測試、分銷及生產後支援之整套服務。在很多情況下，本公司製造及提供服務之產品均冠以客戶之品牌。

本公司之絕大部分製造服務均以全方位基準提供，根據此種方式，本公司向其供應商購買客戶指定之零件後，將於印刷電路板上裝嵌零件，進行生產後測試，並為客戶辦理生產程序及測試文件。本公司提供之「適時」運送計劃，讓產品付運期與客戶之存貨要求緊密配合，為客戶提供彈性。此外，本公司透過將印刷電路板組裝線與客戶產品之其他元素結合，能在其設施內完成客戶產品之裝嵌。本公司亦按寄銷方式提供製造服務，使用客戶提供之零件提供裝嵌及生產後測試服務。



營運業績

下表呈列本公司綜合損益表中若干項目於所指期間所佔營業額之百分比及該等項目以金額計之百分比升或(跌)：

	截至下列年度之百分比	
	二零零四年	二零零三年
	%	%
營業額	100.0	100.0
銷售成本	56.3	60.1
其他收益	15.3	6.0
營運開支	54.5	61.5
融資成本	(1)	(1)
營運溢利／(虧損)	4.4	(15.6)
所得稅	(1)	—
收入／(虧損)淨額	2.4	(16.5)

截至二零零四年十二月三十一日止年度，本公司之總營業額為46,390,000美元，當中18,330,000美元(或39.5%)乃源自本公司之原油生產業務，而28,050,000美元(或60.5%)則來自本公司之電子製造服務。

於二零零四年內，本公司來自原油生產之營業額由去年之14,780,000美元增加約24.5%至18,330,000美元。該項增幅主要由於全球市場油價上升所致。對於二零零四年年度而言，本公司之電子製造服務增加20.6%至28,040,000美元，而去年同期則為23,300,000美元。本公司電子製造服務之營業額有所增加，在很大程度上因本公司之客戶數目及來自個別客戶之訂單數額均有所上升所致。

截至二零零四年十二月三十一日止年度，本公司之其他收益由去年同期之2,174,000美元增加226.3%至7,095,000美元。其他收益有所增加乃主要由於以下項目所致：(i)本公司之英國附屬公司將其部份未使用之辦公室空間出租予第三者；(ii)本公司之物業得以升值；(iii)政府津貼；及(iv)其他收益。

展望將來，預期二零零五年市況將會有所改善。誠如較早前所述，本公司已訂立兩項合約勘探及開發原油及天然氣，其中一個地區為印尼南蘇門答臘，而另一地區為菲律賓Davas。本公司在英國從事電子製造服務之附屬公司在將新客戶歸納投資組合之餘，將繼續爭取高增值而低工作量，從而盡量從現有客戶中招攬新業務。同時，本公司亦繼續著眼於提供低成本、高質素及具效率之生產設施，旨在使本身與別不同，以招徠其他有意將製造業務外判之公司。

一般及行政開支

截至二零零四年十二月三十一日止年度，本公司之一般及行政開支較去年之22,136,000美元增加14.3%至25,303,000美元。然而，本公司一般及行政開支之增幅為14.3%，而本公司營業額之增幅則為28.9%。此現象意味著於二零零四年財政年度內，本公司在部署人手及員工效率上有較佳表現，加上使用其製造資源規劃系統後使產品有更佳編排，令整體工作效率有所提升。

純利

截至二零零四年十二月三十一日止年度，本公司錄得純利1,144,000美元(或每股0.25美仙)，而去年同期則為虧損淨額5,940,000美元(或每股1.71美仙)。

流動資金及資本資源

截至二零零四年十二月三十一日止年度，本公司主要從營運賺取之現金為其業務運作提供資金，其次為透過發行可換股債券。於二零零四年，本公司發行價值為9,216,000美元之可換股債券，並已預先收取可換股債券之款項1,871,000美元。於二零零四年度，本公司之融資活動提供淨現金11,723,000美元。本公司之經營活動及投資活動於截至二零零四年十二月三十一日止年度分別動用現金11,913,000美元及601,000美元。於二零零四年十二月三十一日，本公司之現金結餘為2,243,000美元，而於二零零三年結束時則為1,249,000美元。

於二零零四年十二月三十一日，本公司並無或然負債。本公司相信，其從營運而得之現金已足夠應付其營運所需。然而，未來之現金流量取決於多個變數，包括本公司生產原油水平及油價、市場對本公司之電子製造服務之需求，以及全球一般經濟條件。由於本公司之眾多競爭對手較本公司擁有更雄厚之資本資源，故本公司或會需要額外籌集資金，不論以發債或發股的形式，方得以茁壯地成長及提高競爭優勢。

僱員

於二零零四年十二月三十一日，本公司及其擁有大部份權益之附屬公司在印尼、英國及香港共僱用約378名全職僱員。董事相信，本公司與僱員關係良好。本公司亦可不時使用由獨立顧問及承包商提供之服務，以履行不同專業服務。

更改公司名稱

為更清晰反映本公司之業務性質，本公司根據於二零零四年五月二十八日通過之特別決議案將名稱由「Sen Hong Resources Holdings Limited(辛康海聯控股有限公司)」更改為「South Sea Petroleum Holdings Limited(南海石油控股有限公司)」，於二零零四年六月九日起生效。

法律訴訟

本集團並無涉及任何重大法律訴訟。

外匯風險

本公司兩間主要營運附屬公司之收益及成本分別以美元及英鎊計算。本公司將監察外匯波動對本公司經營業績、財政狀況及現金流量之影響。

董事總經理

Lee Sin Pyung

香港，二零零五年四月二十五日

董事會謹提呈截至二零零四年十二月三十一日止年度之報告與本公司及其附屬公司（「本集團」）經審核財務報表。

主要業務

本公司為投資控股公司。

本集團之主要業務為在印尼南蘇門答臘開發、勘探及生產原油，並於英國提供電子產品製造服務。

各附屬公司之主要業務載於財務報表附註14。

業績及分派

本集團截至二零零四年十二月三十一日止年度之業績載於第17頁之綜合損益表。

截至二零零四年十二月三十一日止年度，本公司並無就普通股宣派或派付任何股息（二零零三年：無）。本公司現時計劃保留所有可動用之資金，用於營運及拓展業務。

固定資產

年內，本集團之固定資產由二零零四年底之11,580,000美元增至13,450,000美元。

本集團及本公司固定資產於年內之變動詳情載於財務報表附註13。

股本

本公司於本年度發行普通股合共73,840,000股，全部均由於行使可換股債券之換股權而以總代價約9,288,000美元發行。

除上文所披露者外，本公司或其任何附屬公司於本年度概無購買、出售或贖回本公司之任何普通股。

董事履歷

下表列出本公司於董事會報告日期之董事及高級行政人員：

姓名	年齡	職位	開始任職年份
周嶺	56	董事會主席	二零零三年
Lee Sin Pyung	39	董事總經理	二零零二年
薛薇	33	執行董事	二零零二年
陸人杰	70	獨立非執行董事	一九九九年
Chai Woon Chew	46	獨立非執行董事	二零零二年
何載昭	73	獨立非執行董事	二零零四年
林莉如	36	公司秘書	二零零一年
Hung Wai Leung	34	會計師	二零零三年

周嶺先生自二零零三年八月起出任本公司董事會主席。同時亦為Fortune World Publishing Co., Ltd.及中國Shen-Shen Venture Capital Investment Co., Ltd.總裁。

Lee Sin Pyung女士自二零零二年起出任本公司董事總經理。加入本公司之前，Lee女士曾任職多間跨國公司，擁有豐富經驗，熟悉國際商貿。

薛薇女士自二零零二年起出任本公司執行董事。薛女士畢業於澳洲墨爾本Holmes College，於二零零一年一月加入本公司。二零零三年二月至今，薛女士亦同時出任本公司二零零三年擁有大比數權益之附屬公司Oxford Technologies Corp.之董事兼總裁。

陸人杰先生自一九九九年出任獨立非執行董事，並為審核委員會成員。陸先生擁有超逾三十八年石油業經驗，曾負責中國多個油田項目，亦曾擔任世界生產科學學會院士及石油工程師學會勝利分部主席。陸先生現為上海交通大學及石油大學之兼職教授。

Chai Woon Chew先生於二零零二年獲選為本公司獨立董事。自一九九四年至今，Chai先生為馬來西亞吉隆坡律師事務所Michael Chai & Co.之合夥人，一九九一至一九九四年間曾任馬來西亞吉隆坡律師事務所Shook Lin & Bok之律師。Chai先生持有University of Buckingham法律(榮譽)學士學位，以及英國University of Surrey化學(榮譽)理學士學位。Chai先生於英格蘭Lincoln's Inn取得執業大律師資格。

何載昭先生於二零零四年九月獲選為本公司獨立非執行董事。何先生為執業會計師，並為何載昭會計師行(一家香港會計師行)之合夥人。何先生為本公司董事會審核委員會成員。

林莉如女士自二零零一年起出任公司秘書。林女士持有香港大學文學士學位，曾在不同行業擔任高級管理人員職位。林女士為特許秘書及行政人員公會與香港公司秘書公會之會員，亦兼任本公司全資附屬公司Great Admirer Limited之董事。

Hung Wai Leung先生於二零零三年九月加入本集團出任會計師。Hung先生持有紐約Hofstra University工商管理學士學位及香港科技大學工商管理碩士學位，亦為香港會計師公會之會員。

董事於證券、相關股份及債券中之權益及淡倉

於二零零五年四月二十二日，根據《證券及期貨條例》第352條要求本公司置存之登記冊所載，或根據《上市公司董事進行證券交易的標準守則》(「標準守則」)而需另行通知本公司及香港聯合交易所有限公司(「聯交所」)，董事於本公司及其聯營公司(按《證券及期貨條例》第XV部之意思)之股本中之權益及淡倉如下：

於本公司普通股之好倉

姓名	所持之普通股數目		大約持股 百分比
	個人權益	公司權益	
周嶺	—	79,914,000	14.68
Lee Sin Pyung	—	3,300,000	0.61

除上述所披露外，截至二零零五年四月二十五日，本公司其他董事及行政總裁及彼等各自之聯繫人士，概無(根據《證券及期貨條例》第352條要求本公司置存之登記冊所載，或根據標準守則而需要另行通知本公司及聯交所)在本公司或其聯營公司之任何股份、相關股份及債券中持有任何權益或淡倉。

購買、出售或贖回本公司之上市證券

於回顧年度內，本公司或其任何附屬公司概無購買、出售或贖回本公司之任何證券。年內任何時間，本公司及各附屬公司概無訂立任何安排，致使本公司董事可藉購買本公司之股份或債券而獲益，且各董事、主要行政人員及彼等之配偶及18歲以下之子女亦無擁有或行使任何可認購本公司證券之權利。

董事之合約權益

本年度內，本公司任何董事於本公司或任何附屬公司訂立，且對本公司業務屬重大之任何合約中，概無擁有重大直接或間接權益。

本年度內，本公司董事或據董事所知擁有本公司股本5%以上之任何股東並無擁有任何本公司客戶及供應商任何實際權益。

董事酬金

截至二零零四年十二月三十一日止年度，本公司合共支付董事酬金346,000美元，其中包括支付予董事之薪金及其他實物利益，與去年數額相同。詳情請參閱經審核財務報表附註6。

關連方交易

截至二零零四年十二月三十一日止年度，根據香港聯合交易所有限公司證券上市規則之規定，並無任何交易屬於關連交易而須予披露。

公司管治

本公司乃透過董事會管理。於二零零四年十二月三十一日，本公司董事會由六名董事組成，其中包括三名非執行董事。董事會每年舉行至少兩次全體大會，以批准中期及年終財務業績，並建議宣派中期及末期股息。當需要商討重大交易，包括發行證券、重大收購及出售與關連交易(如有)時，亦會舉行董事會會議。

董事會負責本公司之整體策略、收購及出售政策、批准主要資本開支項目，以及考慮重大財務事宜。董事會監控主要業務風險，並審核個別營運附屬公司之策略方向、年度預算、達到該等預算之進度，以及資本開支計劃。董事會同時負責考慮僱員問題及主要僱員之委任。各附屬公司另有董事會，其會議紀錄均呈交本公司董事會審閱。

董事委員會

於二零零四年十二月三十一日，本公司董事會僅有一個委員會，即審核委員會。審核委員會由三名董事組成，均為獨立非執行董事。本年度內，審核委員會開會兩次，所有成員均有出席。委員會成員對本公司及其附屬公司業務概無個人財務利益，亦無利益衝突。審核委員會監督財務申報程序，以及本公司內部控制系統是否足夠及有效。年內，委員會已獨立審核中期及年度財務報表，以及本公司年內刊發通函所載之財務報告及報表。在本公司會計人員協助下，委員會完成檢討本公司內部控制系統是否足夠及有效，並向董事會匯報其檢討結果及建議。

與投資者之關係

本公司提倡與其投資者雙向溝通。有關本公司業務之詳盡資料載於寄予股東之年報及中期報告。本公司一直並將會不時公佈及披露香港聯交所上市規則所指之全部須予公佈交易。

所有股東均至少於14日前接獲召開股東週年大會之通告，會上董事及大會主席均會解答問題。本公司鼓勵全體股東出席股東週年大會。

重大股東

於二零零五年四月二十五日，除周岭先生外(其權益已於上文「董事於證券、相關股份及債券中之權益及淡倉」一節中披露)，概無其他人士於本公司股份或相關股份或債券中擁有根據《證券及期貨條例》，第366條須於本公司置存之登記冊之權益及淡倉。

本公司於二零零五年四月二十五日有544,285,811股已發行普通股，且並無任何尚未行使之購股權或認股權。

最佳應用守則

截至二零零四年十二月三十一日止年度，除本公司之獨立非執行董事並無固定任期外，本公司一直遵守香港聯合交易所有限公司證券上市規則附錄14所載之最佳應用守則。

附屬公司

本公司於二零零四年十二月三十一日擁有兩間主要營運附屬公司：於印尼開發、勘探及生產原油之 Seaunion Energy (Limau) Limited 及於英國提供電子產品製造服務之 Axiom Manufacturing Services Limited。詳情請參閱綜合財務報表附註1。

主要客戶及供應商

本集團最大客戶及五大客戶之總銷售額分別佔本集團總營業額39.53%及78.26%。

本集團五大供應商之採購額合計分別佔本集團總採購額29.4%，其中最大供應商佔約13.26%。

於回顧年內，各董事、彼等之聯繫人士或據董事所知擁有本公司股本5%以上之任何股東概無擁有本集團五大客戶任何權益。

內部控制及財務申報

審核委員會已與管理層審閱本公司所採納之會計準則及慣例，並商討截至二零零四年十二月三十一日止年度之核數、內部控制及財務申報事宜。

獨立核數師

本公司將於應屆股東週年大會上提呈決議案，重新委任陳建恒會計師事務所有限公司為本公司核數師。

承董事會命

主席

周嶺

香港，二零零五年四月二十五日

JOHNNY CHAN & CO. LIMITED
陳建恒會計師事務所有限公司

致南海石油控股有限公司各股東
(前稱辛康海聯控股有限公司)
(於香港註冊成立之有限公司)

吾等已完成審核載於第17至61頁按照香港普遍採納之會計原則編製之財務報表。

董事與核數師之個別責任

香港公司條例規定董事須編製真實兼公平之賬目。在編製該等真實兼公平的賬目時，董事必須貫徹採用適當之會計政策，作出審慎及合理之判斷和估計，並說明任何未有遵守現行會計準則之原因。

吾等之責任本核數師的責任是根據審核的結果，對該等賬目作出獨立意見，並按照香港公司條例第141條僅向整體股東報告。除此之外本報告別無其他目的。吾等不會就本報告內容向任何其他人士負上或承擔任何責任。

意見之基礎

吾等乃按照香港會計師公會頒佈之核數準則進行審核工作。審核範圍包括以抽查方式查核與財務報表所載數額及披露事項有關之憑證，亦包括評估董事於編製該等財務報表時所作之重大估計及判斷，所釐定之會計政策是否適合貴公司及貴集團之具體情況，及是否貫徹應用並充份披露該等會計政策。

吾等在策劃及進行審核工作時，均以取得一切吾等認為必需之資料及解釋為目標，使吾等能獲得充份之憑證，就該等財務報表是否存有重大錯誤陳述，作出合理之確定。然而，有關前附屬公司Weston Technologies Corp.、Best Partner Worldwide Limited、SBT (Holdings) Company Limited及Shenyang SBT Technology Development Company Limited之憑證有限。該等前附屬公司於二零零四年一月一日至二零零四年九月三十日止期間之業績已根據未經審核管理層賬目而綜合計算入財務報表。誠如財務報表附註14所闡述，並無該等附屬公司於二零零四年九月三十日(權益攤薄日期)之經審核財務報表可供吾等查核。因此，吾等未能獲得足夠資料及闡釋以信納權益攤薄收益合共681,000美元、該等前附屬公司於二零零四年一月一日至二零零四年九月三十日之虧損合共351,000美元及該等前附屬公司少數股東攤佔虧損合共125,000美元。

並無其他滿意之審核程序致使吾等可信納上述事宜。上述數字之任何調整將影響 貴集團及 貴公司於二零零四年十二月三十一日之資產淨值及 貴集團截至該年度止之溢利及現金流量。

在表達意見時，吾等亦已衡量該等財務報表所載之資料在整體上是否足夠。吾等相信，吾等之審核工作已為下列意見建立合理之基礎。

由於審核範圍受到限制而產生之保留意見

除了假設吾等已獲得上述前附屬公司之權益攤薄之足夠憑證，以致須作出任何必要之修訂外，吾等認為，財務報表真實及公平反映貴公司及貴集團於二零零四年十二月三十一日之財政狀況，及貴集團截至該日止年度之虧損及現金流量，並已按香港公司條例之披露要求妥為編製。

單指吾等對上述前附屬公司之業績及權益攤薄收益之工作限制方面：

- 吾等仍未取得吾等認為就審核而言必需之一切資料及解釋；及
- 吾等未能決定是否存置妥善之賬冊。

陳建恒會計師事務所有限公司

執業會計師

二零零五年四月二十五日

陳建恒

執業證書號碼P00932

綜合損益表

截至二零零四年十二月三十一日止年度

	附註	二零零四年 千美元	二零零三年 千美元
營業額	3	46,379	35,970
銷售成本		(26,137)	(21,619)
其他收益	3	20,242	14,351
一般及行政開支		(7,106)	2,174
營運溢利／(虧損)	4	2,045	(5,611)
融資成本	5	(487)	(242)
除稅前溢利／(虧損)		1,558	(5,853)
稅項	8	(542)	(228)
未計少數股東權益前溢利／(虧損)		1,016	(6,081)
少數股東權益		128	143
股東應佔純利／(虧損淨額)	9	1,144	(5,938)
每股盈利／(虧損) – 基本(美仙)	10	0.25	(1.71)

綜合資產負債表

二零零四年十二月三十一日

	附註	二零零四年 千美元	二零零三年 千美元
非流動資產			
石油產業	11	—	1,417
商譽	12	(6,549)	(6,920)
固定資產	13	13,449	11,578
非上市投資	15	1,287	987
商標		—	6
		8,187	7,068
流動資產			
現金及銀行結餘		2,243	1,249
應收少數股東款項		2	3
應收關連公司款項		16	2,140
應收股東款項	16	3,239	—
短期投資	17	1	1,892
應收貿易賬款	18	17,176	14,067
存貨	19	6,186	5,553
預付款項、按金及其他應收賬款		12,570	1,976
可收回稅項		214	66
		41,647	26,946
流動負債			
應付貿易賬款及應收票據	20	14,109	8,115
其他應付賬款及應計開支		505	3,806
貼現債務人貸款		2,771	1,717
債券預收款項		1,871	—
應付董事款項		—	38
銀行透支		187	82
預收政府津貼—當期部份		713	664
融資租賃—當期部份	22	144	80
銀行貸款—當期部份	23	69	65
應付股東款項		—	113
		20,369	14,680

綜合資產負債表 (續)

二零零四年十二月三十一日

	附註	二零零四年 千美元	二零零三年 千美元
流動資產淨值		21,278	12,266
總資產減流動負債		29,465	19,334
非流動負債			
遞延收入	21	—	1,177
融資租賃	22	142	203
銀行貸款	23	86	145
預收政府津貼		2,816	2,625
遞延稅項	24	460	445
債券	33	—	71
		3,504	4,666
少數股東權益		588	1,032
		25,373	13,636
資本及儲備			
股本	25	4,783	4,044
重估儲備		3,441	1,883
特別資本儲備		12,037	12,037
股份溢價		13,236	6,581
匯兌儲備		6,314	4,673
損益表		(14,438)	(15,582)
		25,373	13,636

Lee Sin Pyung
董事總經理

周嶺
董事

資產負債表

二零零四年十二月三十一日

	附註	二零零四年 千美元	二零零三年 千美元
非流動資產			
固定資產	13	34	49
非上市投資		300	—
附屬公司權益	14	26,688	16,311
		27,022	16,360
流動資產			
現金及銀行結餘		77	96
短期投資	17	1	2
預付款項、按金及其他應收賬款		238	150
		316	248
流動負債			
其他應付賬款及應計開支		94	159
應付董事款項		—	38
應付股東款項		—	113
債券預收款項		1,871	—
		1,965	310
流動負債淨值		(1,649)	(62)
總資產減流動負債		25,373	16,298
非流動負債			
債券	33	—	71
		25,373	16,227
資本及儲備			
股本	25	4,783	4,044
儲備	27	20,590	12,183
		25,373	16,227

Lee Sin Pyung
董事總經理

周嶺
董事

綜合權益變動表

二零零四年十二月三十一日

	股本 千美元	股份溢價 千美元	特別			累計虧損 千美元	合計 千美元
			資本儲備 千美元	匯兌儲備 千美元	重估儲備 千美元		
於二零零三年一月一日	2,552	1,878	12,037	897	1,745	(9,644)	9,465
股份發行	1,492	4,703	—	—	—	—	6,195
匯兌差額	—	—	—	3,776	138	—	3,914
年內虧損	—	—	—	—	—	(5,938)	(5,938)
於二零零三年 十二月三十一日	4,044	6,581	12,037	4,673	1,883	(15,582)	13,636
股份發行	739	8,549	—	—	—	—	9,288
匯兌差額	—	23	—	1,641	51	—	1,715
附屬公司攤薄權益	—	(1,917)	—	—	—	—	(1,917)
重估	—	—	—	—	1,507	—	1,507
年內溢利	—	—	—	—	—	1,144	1,144
於二零零四年 十二月三十一日	4,783	13,236	12,037	6,314	3,441	(14,438)	25,373

綜合現金流量表

截至二零零四年十二月三十一日止年度

	附註	二零零四年 千美元	二零零三年 千美元
經營活動所用現金淨額	28(a)	(11,724)	(3,658)
投資活動			
短期投資減少／(購入短期投資)		1,890	(1,890)
增購石油產業		(117)	(1,145)
支付固定資產之款項		(321)	(1,388)
支付其他固定資產之款項		(2)	(6)
收購投資物業所付之按金		—	(897)
支付非上市投資之款項		—	(987)
石油發掘項目所付之按金		(1,478)	—
附屬公司權益攤薄之現金流出		(623)	—
收購附屬公司之現金流出		—	(267)
已收利息		55	11
出售固定資產之收益		50	19
投資活動之現金流出淨額		(546)	(6,550)
融資活動			
發行可換股債券		9,216	2,667
可換股債券預收款項		1,871	—
發行附屬公司股份之所得款項		—	2,568
已付融資租約租金資本部份		(126)	(45)
已付利息		(244)	(131)
銀行貸款所得款項淨額		(69)	(65)
貼現債務人所得款項淨額		831	1,650
融資活動所得現金淨額		11,479	6,644
現金及現金等值減少		(791)	(3,564)
年初之現金及現金等值		1,167	1,319
匯率影響		1,680	3,412
年終之現金及現金等值		2,056	1,167
現金及現金等值結餘分析			
現金及銀行結餘		2,243	1,249
銀行透支		(187)	(82)
		2,056	1,167

財務報表附註

截至二零零四年十二月三十一日止年度

1. 公司資料

南海石油控股有限公司(前稱辛康海聯控股有限公司)(「本公司」)乃於香港註冊成立之有限公司，其股份於香港聯合交易所有限公司上市，註冊辦事處設於香港皇后大道中2號長江集團中心2602室。

作為投資控股公司，本公司之主要業務分為兩類。第一類為透過其全資附屬公司Seaunion Energy (Limau) Ltd.在印尼南蘇門答臘開發、勘探及生產原油。第二類為透過其附屬公司Axiom Manufacturing Services Ltd.在英國提供電子產品製造服務。

本公司於一九九四年向一間加拿大公司Husky Oil International Corporation購入於英屬維爾京群島註冊成立之公司Global Select Limited，該公司持有Husky Oil (Limau) Limited全部股權。由一九九七年四月一日起，「Husky Oil (Limau) Limited」已易名為「Seaunion Energy (Limau) Limited」(「Seaunion」)。自一九九四年起，本公司之原油業務乃根據與印尼大型國營石油公司PERTAMINA訂立之一項十五年再次採油合約(「舊採油合約」)經營。舊採油合約於二零零四年十二月三十一日屆滿。本公司一直就延續合約年期或訂立為期若干年之新協議與PERTAMINA進行磋商，惟未能保證對方將批准續約或簽訂新協議，亦不能保證在不久將來何時會得以批准。於二零零五年四月，本公司之全資附屬公司Global Select Limited訂立一項購股協議，以收購於印尼成立之公司PT. Cahaya Batu Raja Blok(「PTCBRB」)之65%股權，總現金代價為5,800,000美元。PTCBRB擁有與印尼政府轄下之石油部(BPMIGAS)簽署之生產合約。根據該生產合約，PTCBRB將在位於印尼南蘇門答臘佔地約4,110平方公里之地區Air Komerling Block勘探及開發原油及天然氣，為期30年，於二零三四年為止。

於二零零四年十二月，本公司透過能源部與菲律賓共和國政府訂立一項服務合約。根據該合約，本公司獲准在位於菲律賓南部Davao省內之Agusan-Davao盤地佔地748,000公頃(約7,478平方公里)之地區內勘探原油及天然氣。初步開採期為七年，隨後之生產期為25年。根據該合約，本公司可在自由市場按市價出售其生產之原油及天然氣。本公司擬在菲律賓註冊成立一間附屬公司，以進行有關勘探及生產業務並提供一切必需之服務，包括科技及融資。本公司亦可物色一名或多名符合資格之公司組成合營企業，共同進行有關勘探及生產業務。

1. 公司資料(續)

於二零零二年四月，本公司之全資附屬公司Great Admirer Limited向日本之Aiwa Co.收購英國南威爾斯之電子產品製造商Aiwa Wales Manufacturing Ltd.全部股本。收購後，「Aiwa Wales Manufacturing Limited」已易名為「Axiom Manufacturing Services Limited」(「Axiom」)。

本公司透過Axiom，為商業企業用電訊設備、電腦及有關產品、視聽娛樂產品、工業控制設備、測試及測量儀器產品及醫療器材市場之原設備製造商，提供電子製造服務。本公司為客戶提供整套解決方案，其中包括為客戶提供初步產品設計、生產、測試、分銷及生產後支援之整套服務。在很多情況下，本公司製造及提供服務之產品均冠以客戶之品牌。

本公司之絕大部分製造服務均以全方位基準提供，根據此種方式，本公司向其供應商購買客戶指定之零件後，將於印刷電路板上裝嵌零件，進行生產後測試，並為客戶辦理生產程序及測試文件。本公司提供之「適時」運送計劃，讓產品付運期與客戶之存貨要求緊密配合，為客戶提供彈性。本公司亦按寄銷方式提供製造服務，使用客戶提供之零件提供裝嵌及生產後測試服務。

為更好地反映本公司之業務性質，本公司根據二零零四年五月二十八日通過之特別決議，將公司名稱從Sen Hong Resources Holdings Limited(辛康海聯控股有限公司)，改為South Sea Petroleum Holdings Limited(南海石油控股有限公司)，於二零零四年六月九日生效。

財務報表附註(續)

截至二零零四年十二月三十一日止年度

2. 主要會計政策概要

編製基準

此等財務報表乃根據香港會計師公會(「香港會計師公會」)發出之香港財務申報標準(「財務申報標準」)、香港普遍接納之會計原則，以及香港公司條例之披露規定而編製。財務申報標準涵蓋由香港會計師公司發出之標準會計實務準則(「會計實務準則」)及註釋。此等財務報表亦符合香港聯合交易所有限公司證券上市規則之適用披露條文。

財務報表乃按歷史成本作為計算基準編製，惟短期投資以及土地及樓宇則除外(於下文進一步闡述)。

綜合賬目

綜合財務報表包括本公司及各附屬公司截至十二月三十一日止各年度之財務報表。

年內所收購／出售之附屬公司之業績自實際收購日期起或截至實際出售日期綜合計算。

本集團內各公司間之重大交易及結餘均於編製綜合賬目時對銷。

附屬公司

附屬公司為本公司直接或間接控制其逾半投票權或已發行股本或控制其董事會組成之公司。本集團有權直接或間接管轄其財務及經營政策，以透過其活動得益之附屬公司，均視為受本集團控制。

於本公司之結算日，於附屬公司之投資按成本減減值虧損撥備列賬。附屬公司之業績由本公司按已收及應收股息列賬。

合營公司

合營公司乃一項合約性安排，據此，本集團及其他各方共同經營一項各方共同控制之商業業務，惟參與各方概無任何一方可單獨控制該項該項業務。

共同控制資產指本集團與其他合營夥伴根據合約安排而擁有共同控制權之合營項目之資產，而透過該共同控制權，本集團可控制其於該等資產所賺取之未來經濟利益之所佔部份。

2. 主要會計政策概要(續)

合營公司(續)

本集團所佔共同控制資產及與其他合營夥伴共同招致之任何負債，乃於資產負債表確認並按其性質分類。就其於共同控制資產之權益直接招致之負債及開支，乃按累計基準入賬。

就出售或使用本集團所佔共同控制資產之產值之所得收益，連同本集團分佔合營項目所招致之任何開支，乃於該等交易相關之經濟利益可能流入或流出本集團時於損益表確認。

關連方

倘某一方有能力直接或間接控制另一方，或可對另一方之財務及營運決策行使重大影響力，則有關方面會被視作關連方。此外，倘有關方面均受共同控制或重大影響，則彼等亦被視作關連方。關連方可為個人或公司。

商譽

綜合賬目所產生之商譽乃收購成本較本集團應佔收購附屬公司或聯營公司於收購日期可資識別資產及負債之公平值多出之數額。綜合計算Global Select Limited之賬目所產生之商譽以其附屬公司之產油量按生產單位法或在不超過20年之期間攤銷。其他商譽按一年攤銷。

負商譽乃本集團應佔收購附屬公司或聯營公司於收購日期可資識別資產及負債之公平值較收購成本多出之數額。負商譽其中屬於收購計劃中已確認預期將於日後出現之虧損及開支且可準確計算者(並非指可確定之負債)，該部份之負商譽在確認未來虧損開支時於收益表確認。其餘之負商譽(不超過所收購非貨幣資產之公平值者)則於該等資產尚餘加權平均可用年期內在收益表內確認。超逾該等資產公平價值之負商譽立即在收益表內確認。

因收購附屬公司產生之負商譽於相同資產負債表中分類為商譽。因收購聯營公司產生之正或負商譽於該聯營公司之賬面值中計入或扣除。

2. 主要會計政策概要(續)

存貨

存貨乃按照成本或可變現淨值之較低者入賬，並已就陳舊或滯銷項目作出扣減。成本乃按先入先出法釐定。可變現淨值乃按估計售價減預期至完成及出售所動用之其他成本計算。

證券投資

持作買賣用途之股本證券投資乃按結算日市價計算之公平價值，以個別投資為基準入賬。證券公平價值變動產生之盈虧在產生之期間計入收益表或在損益表中扣除。出售買賣證券之盈虧指出售所得款項淨額與賬面值之差額，於產生時在收益表入賬。

石油產業

石油勘探及開採成本乃以成效會計法計算。石油產業之首次收購成本、鑽探、購買能夠成功勘探油井設備之成本及探明儲油量之鑽探成本均資本化。至於被列為無法產油之油井之勘探成本及所有其他勘探成本均自損益表中扣除。所有開採成本均資本化。保養及維修支出則自收益表中扣除，而延長資產經濟壽命之翻新及改良開支均資本化。

石油產業之折舊、耗減及攤銷

已探明之石油產業、機器及設備之資本化成本，均以經探明之估計儲油量按生產單位法計算耗減／折舊。

未經探明之重要石油產業之資本化成本均定期評估，以確定價值是否出現減值，並將減值數額自損益表中扣除。

土地及樓宇

持作自用之土地及樓宇按重估值(即進行重估當日之公開市值減其後出現之累計折舊)計入資產負債表。重估由專業估值師定期進行，以確保該等資產之賬面值與結算日之公平值不會出現重大差異。重估增加將計入土地及樓宇重估盈餘；重估減少首先將按個別基準抵銷先前估值之增加，其後記入經營溢利。

2. 主要會計政策概要(續)

投資物業

已完成建設工程及發展並因其投資潛力而持有之土地及樓宇投資資產，其所有租賃收入均經公平磋商而釐定。

按尚餘租期超過二十年之租約持有之投資物業不作折舊，而最少每三年由獨立估值師估值一次。有關估值乃按公開市值基準根據個別物業作出，而有關個別價值並不計入土地及樓宇。有關估值計入年度財務報表。估值之增值計入投資物業之重估儲備；減值則於抵銷有關物業組合之過往重估增值後，餘額從經營溢利扣除。

投資資產除約租期限等於或不足二十年外，均不作週期性折舊攤銷。在此情況下，按租約之餘下年期當時之賬面值進行折舊。

固定資產及折舊

土地及樓宇及投資資產以外之固定資產按原值減累計折舊及減值虧損(如有)入賬。資產之原值包括其購入價及任何令資產達至其運作狀況及地點作指定用途之任何直接有關成本。固定資產投入運作後所動用之支出，如維修及保養，則通常在產生時自收益表扣除。如能清楚顯示支出將增加日後使用該固定資產帶來之經濟利益，則該等支出撥作固定資產之額外成本予以資本化。

各項資產之折舊是根據其估計可使用年期，按直線法撇銷其原值。所採用之主要折舊年率如下：

永久業權土地	無
租賃土地	按租期
樓宇	超過36年
租賃物業裝修	按租期
機器及設備	14% - 20%
傢俬及裝置	14% - 50%
電腦	30%
汽車	30%

在收益表內確認之固定資產出售或報廢所產生之盈虧乃有關資產之銷售所得款項與賬面值之差額。

財務報表附註(續)

截至二零零四年十二月三十一日止年度

2. 主要會計政策概要(續)

租賃資產

(i) 融資租約

凡資產所有權之絕大部份風險及回報轉移往本集團之租約，均列作融資租約。融資租賃按訂立租賃當日之公平值或最低租金現值兩者之較低者撥充資本。租金分為資本費用及融資費用，以定額扣除尚未償還之資本餘額。相應之租約承擔扣除融資費用後計入長期負債。

融資費用於租期內自收益表扣除。

根據融資租賃持有之資產按估計可用年期或租期兩者之較短者計算折舊。

(ii) 經營租約

凡資產擁有權之風險及回報大部分仍屬出租人之租約，均列為經營租約。經營租約之租金扣除出租人提供之優惠後按租期以直線法自收益表中扣除。

資產減值

於各結算日，本集團按內部及外界資料釐定下列資產有否減值虧損跡象，或以往確認之減值虧損是否已不再存在或可能已減少：

- 石油產業；
- 固定資產(不包括按重估值列賬之物業)；
- 附屬公司之權益；及
- 正商譽。

倘出現上述跡象，則估計資產之可收回數額及減值虧損(如有)並於收益表確認，惟按估值列賬之資產則除外。倘減值虧損不超逾同一資產於過往期間之重估盈餘，減值虧損則列作重估盈餘之減少。

2. 主要會計政策概要(續)

收入確認

收入乃於本集團很可能獲得有關經濟利益及收入可肯定衡量時按以下基準確認：

- (a) 銷售貨物之收入於擁有權之大部份風險及回報已轉嫁予買家後，本集團已無通常與擁有權有關之管理權及對已售貨物之實際控制權時方確認入賬。
- (b) 利息收入基於未償還本金及相關實際利率按時間比例入賬。
- (c) 租金收入按直線法確認。
- (d) 政府津貼於合理確定將會收取而本集團符合相關條件時首先在資產負債表內確認為遞延收入。有關補償本集團開支之津貼於有關開支產生期間按有系統基準在收益表確認為收入，而有關補償本集團資產成本之津貼則於資產之可使用期內按有系統基準在收益表確認為收入。
- (e) 服務收入於提供服務時確認入賬。
- (f) 投資之股息收入於股東收取該等股息之權力確立時確認入賬。

所得稅

所得稅包括當期稅項及遞延稅項。

當期所得稅支出乃根據本年度業績經調整毋須課稅或不可扣稅項目後計算。其按結算日有效或實際有效之稅率計算釐定。

遞延稅項採用負債法，就資產與負債之稅基與財務報告之有關賬面值於結算日之所有臨時差額作出撥備。遞延稅項按結算日有效或實際有效之稅率計算釐定。

財務報表附註 (續)

截至二零零四年十二月三十一日止年度

2. 主要會計政策概要 (續)

所得稅 (續)

遞延稅項負債按所有應課稅臨時差額作出全數撥備，而遞延稅項資產則於可能有未來應課稅溢利以供動用臨時差額進行抵銷時，以該未來應課稅溢利為限予以確認。

可換股票據

可換股票據獨立披露，在實際兌換前視為負債。計算可換股票據之融資成本後於收益表確認，於各會計期間定期扣除可換股票據之餘額。

發行可換股票據之有關費用於產生時自收益表扣除。倘任何債券於到期日前獲贖回，已付代價及發行可換股票據之面值兩者之差額於收益表確認。

外幣交易

外幣交易均按有關交易日之適用匯率換算為美元。以其他貨幣結算之貨幣資產及負債均按結算日之相關匯率換算。除石油開採業務之兌換差額被視為對利息成本之調整而資本化外，所有外幣兌換差額均撥入損益表。

外國企業之業績按本年度之平均匯率換算為美元；資產負債表項目按結算日適用之匯率換算為美元。匯兌差額則列為儲備之變動。

分部呈報

根據本集團之內部財務呈報方式，本集團決定以業務分部為主要呈報方式，而地區分部則為次要呈報方式。

分部收入、開支、業績、資產及負債包括直接源自某一分部之項目，以及可合理分類為該分部之項目。分部收入、開支、資產及負債於綜合賬目時抵銷集團內結餘及交易前釐定，除非該等集團內結餘及交易屬集團內企業同一分部。分部間交易之價格按給予外間客戶之相若條款釐定。未分部成本指集團開支。

2. 主要會計政策概要(續)

分部呈報(續)

就地區分部呈報而言，收入按客戶所處之國家劃分，而資產總值及資本開支按資產所在地劃分。

僱員福利

薪金、花紅及假期

薪金、年度花紅、有薪年假、假期旅遊津貼及各項非貨幣福利於本集團產生之成本，均在本集團僱員提供相關服務之年度內累計。如延遲付款或結算會構成重大之影響，則該等數額須按現值列賬。

退休福利

本集團為香港僱員根據強制性公積金條例設立強制性公積金計劃(「強積金計劃」)。根據強積金計劃，本集團(「僱主」)及其僱員按強制性公積金條例就僱員收入之5%各自每月作出供款。僱主及僱員之供款之上限分別為每月1,000港元，此後可作自願性供款。強積金計劃之資產與本集團之資產分開持有，並由獨立信託人管理。

於英國之附屬公司為其僱員設立定額供款計劃。該計劃之資產與該附屬公司之資產分開持有。定額供款退休計劃之供款於產生時計入收益表。

現金等值

現金等值指可隨時轉換為已知數額之現金及購入時起計三個月內到期之短期高流通投資，惟不包括須於貸款日期起計三個月內償還之銀行貸款。

財務報表附註(續)

截至二零零四年十二月三十一日止年度

3. 營業額、收入及分部資料

營業額指來自收回成本油、獲利油及回報油之石油銷售，及為合約電子產品製造商裝嵌電子零件之收入。

	二零零四年 千美元	二零零三年 千美元
本集團營業額及收入分析如下：		
營業額		
石油及天然氣	18,334	14,766
裝嵌電子零件	28,045	21,204
	46,379	35,970
其他收入		
利息收入	9	11
租金收入	559	477
發放政府津貼(附註a)	689	631
服務收入(附註b)	3,599	—
出售固定資產之收益	50	18
解除負商譽	903	908
附屬公司權益攤薄之收益	980	—
其他收入	317	129
	7,106	2,174
總收益	53,485	38,144

附註：

- (a) 截至二零零二年十二月三十一日止年度收取之政府津貼指英國Welsh Assembly Government給予本公司附屬公司Axiom Manufacturing Services Limited之地區資助津貼。該項津貼乃涉及資本開支及就業保證。就業相關之部份按津貼規定須維持職位之期間攤分。有關資本開支之津貼部份於資產之經濟可使用年內撥往收益表。

根據津貼之條款，Axiom須維持特定職位數目。倘於特定基本期限內未能達致有關要求，則或須償還相關部份之津貼。

- (b) 於二零零四年二月二十六日，本集團與本公司股東Megabucks International Ltd.訂立服務協議，就於美利堅合眾國收購七間空殼公司作為中國私營中型企業於NASDAQ或OTC Bulletin Board取得上市地位之途徑而提供若干企業融資及監管顧問服務。

財務報表附註(續)

截至二零零四年十二月三十一日止年度

3. 營業額、收入及分部資料(續)

主要呈報方式－業務分部

	石油		合約電子製造		投資物業		未分配		分部間對銷		總計	
	二零零四年	二零零三年	二零零四年	二零零三年	二零零四年	二零零三年	二零零四年	二零零三年	二零零四年	二零零三年	二零零四年	二零零三年
	千美元	千美元	千美元	千美元	千美元	千美元	千美元	千美元	千美元	千美元	千美元	千美元
外界客戶收益	18,334	14,766	28,045	21,204	-	-	-	-	-	-	46,379	35,970
分部間收益	7,209	956	-	-	-	-	4,493	1,817	(11,702)	(2,773)	-	-
外界客戶其他收入	-	11	609	495	-	2	3,925	127	-	-	4,534	635
附屬公司權益攤薄之收益	-	-	-	-	-	-	980	-	-	-	980	-
負商譽攤銷	-	-	903	908	-	-	-	-	-	-	903	908
發放政府津貼	-	-	689	631	-	-	-	-	-	-	689	631
總計	25,543	15,733	30,246	23,238	-	2	9,398	1,944	(11,702)	(2,773)	53,485	38,144
分部業績	3,992	1,848	(650)	(4,282)	(9)	(9)	-	-	-	-	3,333	(2,443)
未分配收入及開支	-	-	-	-	-	-	-	-	-	-	(1,288)	(3,168)
經營溢利/(虧損)	-	-	(487)	(242)	-	-	-	-	-	-	2,045	(5,611)
融資成本	-	-	(487)	(242)	-	-	-	-	-	-	(487)	(242)
稅項	(542)	(228)	-	-	-	-	-	-	-	-	(542)	(228)
少數股東權益	-	-	-	-	-	-	-	-	-	-	128	143
股東應佔溢利/(虧損)	-	-	-	-	-	-	-	-	-	-	1,144	(5,938)

財務報表附註(續)

截至二零零四年十二月三十一日止年度

3. 營業額、收入及分部資料(續)

主要呈報方式－業務分部(續)

	石油		合約電子製造		投資物業		未分配		總計	
	二零零四年	二零零三年	二零零四年	二零零三年	二零零四年	二零零三年	二零零四年	二零零三年	二零零四年	二零零三年
	千美元	千美元	千美元	千美元	千美元	千美元	千美元	千美元	千美元	千美元
折舊及攤銷	1,734	5,900	(214)	107	6	36	23	1,799	1,549	7,842
重大非現金開支	276	—	1,284	2,992	—	—	—	1	1,560	2,993
分部資產	18,968	12,989	24,489	22,220	1,968	1,203			45,425	36,412
未分配資產									10,959	5,054
資產總值									56,384	41,466
分部負債	(8,618)	(5,484)	(19,786)	(20,767)	(54)	(154)			(28,458)	(26,405)
未分配負債									(1,964)	(394)
負債總額									(30,422)	(26,799)
資本開支										
增加	117	1,145	351	238	—	1,081	77	69	545	2,533

次要呈報方式－地區分部

	營業額		資產總值		資本開支	
	二零零四年	二零零三年	二零零四年	二零零三年	二零零四年	二零零三年
	千美元	千美元	千美元	千美元	千美元	千美元
印尼	18,334	14,766	18,968	12,989	117	1,145
英國	28,045	21,204	24,488	22,220	351	238
中國	—	—	12,218	2,191	—	1,081
美國	—	—	50	2,615	73	22
香港	—	—	660	1,451	4	47
	46,379	35,970	56,384	41,466	545	2,533

財務報表附註(續)

截至二零零四年十二月三十一日止年度

4. 營運溢利／(虧損)

本集團之營運溢利／(虧損)已扣除／(計入)下列各項：

	二零零四年 千美元	二零零三年 千美元
正商譽之攤銷	532	2,141
壞賬撥備	276	—
石油產業折舊、耗減及攤銷	1,534	5,500
折舊：		
— 自置固定資產	656	956
— 租賃固定資產	62	63
經營租賃		
— 土地及樓宇	705	525
— 機器設備	706	584
僱員成本(包括董事酬金—附註6)	10,349	9,364
核數師酬金	135	119
出售固定資產之收益	(50)	(10)
短期投資撥備	1	—
市價下跌、過期及滯銷存貨之虧損	—	343
匯兌虧損淨額	1,370	2,971

5. 融資成本

	二零零四年 千美元	二零零三年 千美元
已付債券利息	53	—
銀行貼現支出	240	136
已付銀行利息	176	95
融資租賃利息	18	11
	487	242

財務報表附註(續)

截至二零零四年十二月三十一日止年度

6. 董事酬金

根據上市規則及公司條例第161條，董事酬金披露如下：

	二零零四年 千美元	二零零三年 千美元
袍金：		
執行董事	—	—
非執行董事	—	13
獨立非執行董事	39	36
	39	49
其他酬金：		
付予執行董事之薪金及其他實物利益	307	171
	346	220

上述董事之酬金介乎下列幅度：

	董事人數	
	二零零四年	二零零三年
零至129,000美元	5	5
129,001美元至192,300美元	1	—
	6	5

財務報表附註(續)

截至二零零四年十二月三十一日止年度

7. 五名最高薪僱員

年內五名最高薪僱員包括一名董事(二零零三年：無)，其薪酬之詳情已載於上文附註6。其餘四名非董事(二零零三年：五名)最高薪僱員之薪酬詳情如下。

	二零零四年 千美元	二零零三年 千美元
薪金、津貼及實物利益	801	883

非董事最高薪僱員之薪酬介乎下列幅度：

	非董事僱員人數	
	二零零四年	二零零三年
零至129,000美元	—	—
129,001至192,300美元	1	4
192,301美元至256,400美元	3	1
	4	5

8. 稅項

(a) 綜合收益表之稅項指：

	二零零四年 千美元	二零零三年 千美元
海外稅項支出	527	957
退回海外稅項	—	(665)
遞延稅項支出／(撥回) — 附註24(a)	15	(64)
年度稅項支出	542	228

本集團之稅項撥備乃主要有關於SELL之海外預扣稅、海外所得稅及遞延稅項。

由於董事認為本公司於年內並無在香港賺取任何應課稅溢利，故並無作出香港利得稅撥備。

財務報表附註(續)

截至二零零四年十二月三十一日止年度

8. 稅項(續)

(b) 稅項開支與按適用稅率計算之會計溢利／(虧損)之對賬：

	二零零四年 千美元	二零零三年 千美元
除稅前溢利／(虧損)	1,558	(5,853)
除稅前溢利之理論稅項／(稅項抵免) (按適用於有關國家溢利之稅率計算)	986	(490)
不可扣減開支之稅務影響	1,032	1,482
毋須課稅收入之稅務影響	(2,471)	(918)
未確認未動用稅務虧損之稅務影響	995	819
退回稅項	—	(665)
實際稅項開支	542	228

9. 股東應佔純利／(虧損淨額)

計入本公司財務報表之股東應佔虧損淨額為155,000美元(二零零三年：210,000美元)。

10. 每股基本盈利／(虧損)

每股基本盈利乃根據本年度股東應佔純利1,144,000美元(二零零三年：虧損5,938,000美元)及年內已發行普通股加權平均數451,580,784股(二零零三年：348,092,070股)計算。

本年度並無全面攤薄每股盈利(二零零三年：無)。

財務報表附註(續)

截至二零零四年十二月三十一日止年度

11. 石油產業

	本集團	
	二零零四年 千美元	二零零三年 千美元
成本：		
於一月一日	41,426	40,281
添置	117	1,145
於十二月三十一日	41,543	41,426
累計折舊、耗減及攤銷：		
於一月一日	40,009	34,509
年內撥備	1,534	5,500
於十二月三十一日	41,543	40,009
於十二月三十一日之賬面值	—	1,417

12. 商譽

	正商譽 千美元	負商譽 千美元	合計 千美元
原值：			
於二零零四年一月一日	8,520	(9,033)	(513)
附屬公司權益攤薄時撇銷	(559)	—	(559)
於二零零四年十二月三十一日	7,961	(9,033)	(1,072)
累計攤銷：			
於二零零四年一月一日	7,988	(1,581)	6,407
年內撥備	532	(903)	(371)
附屬公司權益攤薄時撥回	(559)	—	(559)
於二零零四年十二月三十一日	7,961	(2,484)	5,477
賬面值：			
於二零零四年十二月三十一日	—	(6,549)	(6,549)
於二零零三年十二月三十一日	532	(7,452)	(6,920)

財務報表附註(續)

截至二零零四年十二月三十一日止年度

13. 固定資產

本集團

	永久業權 土地及樓宇 千美元	投資物業 千美元	機器及 設備 千美元	租賃 物業裝修 千美元	傢俬、裝置 及電腦 千美元	汽車 千美元	合計 千美元
原值或估值：							
於二零零四年 一月一日	8,982	1,054	17,893	415	6,538	116	34,998
匯兌差額	650	—	1,308	—	463	—	2,421
添置	—	—	261	—	167	—	428
重估	905	—	—	—	—	—	905
附屬公司攤薄	—	—	—	—	(75)	(11)	(86)
出售	—	—	(1,139)	—	—	—	(1,139)
於二零零四年 十二月三十一日	10,537	1,054	18,323	415	7,093	105	37,527
包括：							
原值	—	1,054	18,323	415	7,093	105	26,990
估值	10,537	—	—	—	—	—	10,537
	10,537	1,054	18,323	415	7,093	105	37,527
累計折舊：							
於二零零四年 一月一日	347	—	16,568	397	6,016	92	23,420
匯兌差額	33	—	1,142	—	431	—	1,606
年內折舊	222	—	372	4	117	3	718
重估調整	(602)	—	—	—	—	—	(602)
附屬公司攤薄	—	—	—	—	(2)	—	(2)
出售時撇銷	—	—	(1,062)	—	—	—	(1,062)
於二零零四年 十二月三十一日	—	—	17,020	401	6,562	95	24,078
賬面淨值：							
於二零零四年 十二月三十一日	10,537	1,054	1,303	14	531	10	13,449
於二零零三年 十二月三十一日	8,635	1,054	1,325	18	522	24	11,578

13. 固定資產(續)

本公司

	租賃 物業裝修 千美元	傢俬、裝置 及電腦 千美元	汽車 千美元	合計 千美元
原值：				
於二零零四年一月一日	391	180	105	676
添置	-	4	-	4
於二零零四年十二月三十一日	391	184	105	680
累計折舊：				
於二零零四年一月一日	391	144	92	627
年內折舊	-	16	3	19
於二零零四年十二月三十一日	391	160	95	646
賬面淨值：				
於二零零四年十二月三十一日	-	24	11	34
於二零零三年十二月三十一日	-	36	13	49

本集團之永久業權土地與樓宇及投資物業均位於香港境外，而永久業權土地及樓宇已抵押作為一般銀行融資之擔保。

永久業權土地及樓宇於二零零五年三月二十二日由特許公認獨立測量師行Cookie & Arkwright按其公開市值重估。董事認為該估值公平地反影該等永久業權土地及樓宇於二零零四年十二月三十一日之價值。

本集團按融資租約持有之機器及設備之賬面淨值為407,000美元(二零零三年：178,000美元)。

財務報表附註(續)

截至二零零四年十二月三十一日止年度

14. 附屬公司權益

	本公司	
	二零零四年 千美元	二零零三年 千美元
非上市股份，原值	114	365
應收附屬公司款項	28,495	15,946
應付附屬公司款項	(50)	—
	28,559	16,311
減值撥備	(1,871)	—
於十二月三十一日之賬面值	26,688	16,311

應收／(應付)附屬公司款項均為無抵押、免息及無指定還款期。

附屬公司之詳情如下：

公司名稱	註冊成立 地點	營業地點	已發行／ 註冊股本	本公司 所持已發行 股本百分比		主要業務
				直接 %	間接 %	
Global Select Limited*	英屬維屬 京群島	印尼	普通股3股 每股面值1美元	100	—	投資控股
Seaunion Energy (Limau) Limited*	英屬維屬 京群島	印尼	普通股100股 並無面值	—	100	經營碳氫化合物 再次採油合約 之經營者
PT. Seaunion Energy Resources*#	印尼	印尼	普通股10,000股 每股面值100美元	—	100	經營碳氫化合物 再次採油合約 之經營者

財務報表附註(續)

截至二零零四年十二月三十一日止年度

14. 附屬公司權益(續)

公司名稱	註冊成立地點	營業地點	已發行／註冊股本	本公司所持已發行股本百分比		主要業務
				直接 %	間接 %	
Great Admirer Limited	香港	香港	普通股200股 每股面值1港元	100	—	投資控股
Axiom Manufacturing Services Limited*	英國	英國	普通股 13,564,002股 每股面值1英鎊	—	94.81	裝嵌電子零件
Comp Hotel International Limited	英屬維爾京群島	中國	普通股1股 每股面值1美元	100	—	物業投資
Comp International Limited	英屬維爾京群島	香港	普通股64,300股 每股面值1美元	100	—	旅行社
Comp Property International Limited	英屬維爾京群島	香港	普通股1股 每股面值1美元	100	—	暫無營業
Comp Media & Advertising Limited	香港	香港	普通股200股 每股面值1美元	99.5	0.5	暫無營業
Comp Assets International Limited	英屬維爾京群島	香港	普通股1股 每股面值1美元	100	—	暫無營業
Prime Reward Group Limited	英屬維爾京群島	香港	普通股1股 每股面值1美元	—	100	暫無營業
Starlight Media & Advertising Limited (前稱Starlight E-commerce Limited)	香港	香港	普通股10,000股 每股面值1港元	—	88.62	發行雜誌
Oxford Technologies Inc.*	美國	美國	普通股 18,564,002股 每股面值0.0001美元	—	94.81	投資控股

財務報表附註(續)

截至二零零四年十二月三十一日止年度

14. 附屬公司權益(續)

公司名稱	註冊成立地點	營業地點	已發行／註冊股本	本公司所持已發行股本百分比		主要業務
				直接 %	間接 %	
Norton Industries Corp.*	美國	美國	普通股 5,000,000股 每股面值0.0001美元	—	85	暫無營業
Easton Technologies Corp.*	美國	美國	普通股 5,000,000股 每股面值0.0001美元	—	85	暫無營業
Cowley Technologies Inc.*	美國	美國	16,100,000股	—	88.51	投資控股
Greenway Technologies Inc.*	美國	美國	普通股 2,000,000股 每股面值0.0001美元	85	—	暫無營業
Sen Hong Resources Holdings Limited#	香港	香港	普通股1股 每股面值1港元	100	—	暫無營業

年內收購

* 並非由陳建恒會計師事務所有限公司審核

於二零零三年十月十五日，Weston Technologies Corp. (「Weston」) 與Best Partners World Limited (「BPW」) 訂立換股協議，BPW股東同意向Weston轉讓BPW股份，而Weston則同意向BPW股東發行440,775股Weston普通股及可於截至二零零八年十月十四日止五年內按行使價每股0.001美元認購43,636,725股Weston普通股之認股權證，作為有關代價。根據換股協議，BPW成為Weston之全資附屬公司。

於二零零四年九月三十日，Weston若干名股東獲選以行使認股權證購入34,650,000股Weston普通股。於進行有關交易後，於Weston之權益由73.76%攤薄至10.36%。因此，Weston於附屬公司(即BPW、SBT (Holdings) Company Limited及Shenyang SBT People's Technology Republic Development of China Company Limited) 持有之權益並遭攤薄。於此等有關前附屬公司投入之投資成本300,000美元獲重新分類為非上市投資(載於下文附註15)。

14. 附屬公司權益(續)

此等前附屬公司於二零零四年一月一日至二零零四年九月三十日期間之業績已根據未經審核管理賬目綜合於財務報表內。結果，攤薄權益之收益合共681,000美元，此等前附屬公司由二零零四年一月一日至二零零四年九月三十日期間之虧損合共351,000美元，以及此等前附屬公司之少數股東應佔虧損合共125,000美元亦未經審核。

於二零零四年三月二十三日，Ridgefield Industries Corp. (「Ridgefield」) 與Waywood Investment Limited、Comp Property International Limited (Ridgefield之控股公司及本集團之附屬公司) 及Qian Chao先生訂立認股協議。根據該協議，Ridgefield同意發行80,000,000股其普通股予Qian Chao先生，作為其出讓其於Non-Linear Parallel Computer System之51%權利及其於該系統目前擁有或於日後從該系統所得之任何及所有知識產權之權益之交換條件。

於進行有關交易後，本集團於Ridgefield之權益由85%攤薄至17%。於Ridgefield投入之投資成本300,000美元已獲重新分類為非上市投資(載於下文附註15)。

上表載列董事認為於本年度對本公司之業績有重大影響或佔本集團絕大部分資產淨值之附屬公司。

15. 非上市投資

	本集團	
	二零零四年 千美元	二零零三年 千美元
非上市股份，原值：		
於年初之結存	987	987
自附屬公司重新分類	600	—
	1,587	987
減：減值撥備	300	—
	1,287	987

於二零零三年八月二十九日，本公司附屬公司Comp Media & Advertising Limited (「Comp Media」) 與Beijing Fortune World Advertising Limited (「Beijing Fortune」) 訂立收購協議，以3,000,000港元之代價收購Beijing Fortune之49%股權。

財務報表附註(續)

截至二零零四年十二月三十一日止年度

15. 非上市投資(續)

Comp Media同時亦獲授選擇權，可於二零零四年一月一日「內地與香港關於更緊密經貿關係的安排(CEPA)」生效，容許香港投資者在中國經營全資廣告公司時以總現金代價300,000港元增購Hainan Sheng Sheng Advertising Ltd. (「HSS」)所持之Beijing Fortune 50%股權。為符合有關先決條件及支付代價，Comp Media & Advertising Limited與HSS訂立購股及購股權協議，以總現金代價7,700,000港元收購其15%權益。

年內，於附屬公司(即Weston Technologies Corp.、Best Partner Worldwide、SBT (Holdings) Company Limited、Shenyang SBT People's Technology Republic Development of China Company Limited及Ridgefield Industries Corp.)之權益已遭攤薄，並重新分類為非上市投資。

16. 應收股東款項

股東貸款之詳情如下：

公司名稱	二零零三年	二零零四年	年內最高 未償還結餘
	十二月三十一日 之結餘 千美元	十二月三十一日 之結餘 千美元	
Megabucks International Limited	—	3,239	3,599

該貸款為無抵押、免息及無固定還款期。

17. 短期投資

	本集團		本公司	
	二零零四年 千美元	二零零三年 千美元	二零零四年 千美元	二零零三年 千美元
香港上市股份，按市值	1	2	1	2
其他投資	—	1,890	—	—
	1	1,892	1	2

其他投資指為SELL僱員約滿福利及身故福利而購買之保險。該保險於二零零三年一月二十七日起生效，並於二零零四年六月三十日屆滿。

財務報表附註(續)

截至二零零四年十二月三十一日止年度

18. 應收貿易賬款

	本集團	
	二零零四年 千美元	二零零三年 千美元
應收Pertamina款項	10,616	8,209
應收其他人士款項	6,560	5,858
	17,176	14,067

應收Pertamina款項指在日常業務過程中產生之應收貿易賬款餘額，及指銷售原油之應收賬款及未收回由Pertamina所承擔之增產原油成本。該餘額為無抵押、免息及有50日信貸期。

差不多全部應收其他人士款項已抵押予銀行，作為向該等貼現債務人作出貸款之擔保。

應收貿易賬款之賬齡分析如下：

	本集團	
	二零零四年 千美元	二零零三年 千美元
0－30日	7,564	10,099
31－60日	4,656	3,680
61－90日	3,082	198
90日以上	1,874	90
	17,176	14,067

財務報表附註(續)

截至二零零四年十二月三十一日止年度

19. 存貨

	本集團	
	二零零四年 千美元	二零零三年 千美元
生產所用之供應品及原料	4,837	5,553
在製品	1,300	—
製成品	49	—
	6,186	5,553

20. 應付貿易賬款及應付票據

應付貿易賬款及應付票據之賬齡分析如下：

	本集團	
	二零零四年 千美元	二零零三年 千美元
0—30日	9,813	4,748
31—60日	2,720	1,736
61—90日	891	1,182
90日以上	685	449
	14,109	8,115

財務報表附註(續)

截至二零零四年十二月三十一日止年度

21. 遞延收入

遞延收入指自訂立再次採油合約至今，折舊、耗減／攤銷連同營運成本、一般及行政成本總額與根據再次採油合約可收回之成本總額之差額。

	本集團	
	二零零四年 千美元	二零零三年 千美元
產生總成本：		
於一月一日	117,414	103,060
額外產生之成本	7,995	14,354
於十二月三十一日	125,409	117,414
收回總成本：		
於一月一日	118,591	106,247
年內收回成本	6,542	12,344
年內撇銷	276	—
於十二月三十一日	125,409	118,591
於十二月三十一日之遞延收入	—	1,177

依據再次採油合約之條款，除獲利油及回報油外，SELL可獲分配之增產石油產量收回成本(不包括支付予Pertamina之花紅)。

遞延收入來自按再次採油合約收回之成本超逾會計上確認之成本之數額。此等收入將於有關成本日後在會計上獲得確認時作為收入列賬。

財務報表附註(續)

截至二零零四年十二月三十一日止年度

22. 融資租賃承擔

於二零零四年十二月三十一日，本集團有下列融資租賃承擔：

	最低租約款項		最低租約款項之現值	
	二零零四年 千美元	二零零三年 千美元	二零零四年 千美元	二零零三年 千美元
一年內到期	165	96	144	81
一年後但兩年內到期	114	95	98	81
兩年後但五年內到期	51	143	44	121
	330	334	286	283
減：未來融資費用	44	51		
融資租賃之現值	286	283		
減：列為流動負債之款項			144	80
			142	203

23. 銀行貸款

	本集團	
	二零零四年 千美元	二零零三年 千美元
有抵押銀行貸款		
須於五年內悉數償還	155	210
減：計入流動負債之當期部份	(69)	(65)
	86	145

財務報表附註(續)

截至二零零四年十二月三十一日止年度

24. 遞延稅項

(a) 遞延稅項主要指SELL之業務因遞延收入及折舊、耗減及攤銷而估計或須繳納之稅款：

	本集團	
	二零零四年 千美元	二零零三年 千美元
於一月一日	445	509
年內支出(撥回)(附註8)	15	(64)
於十二月三十一日	460	445

(b) 由於無法確定該等資產能否變現，故並無確認遞延稅項資產。

25. 股本

	本集團及本公司	
	二零零四年 千美元	二零零三年 千美元
法定股本：		
1,400,000,000股(二零零三年：1,400,000,000股) 每股面值0.01美元之普通股	140,000	140,000
已發行及繳足股本：		
478,285,811股(二零零三年：404,445,811股) 每股面值0.01美元之普通股	4,783	4,044

本公司之已發行股本於年內之變動如下：

	普通股數目	金額 千美元
於二零零四年一月一日	404,445,811	4,044
配發股份	73,840,000	739
於二零零四年十二月三十一日	478,285,811	4,783

本公司年內透過按總代價約9,288,000美元行使可轉換債券而發行73,840,000股普通股。

26. 購股權計劃

根據本公司於一九九八年十二月二十三日批准並用以取代自一九八九年十一月所採納之原有購股權計劃之購股權計劃(「該計劃」)，本公司董事會(「董事會」)獲授權向本公司或其任何附屬公司之任何執行董事或全職僱員授予購股權，以認購本公司之股份(「股份」)。

該計劃之主要條款概要載列如下：

1. 目的

該計劃之目的旨在為參與者給予獎勵。

2. 參與者

董事會可按其絕對酌情權向本公司或其任何附屬公司之全職僱員或執行董事提出要約，以接納購股權。

3. 根據該計劃可供發行之股份數目

根據該計劃連同本公司於股東大會上以決議案形採納之任何其他計劃所授出之購股權(連同已行使之購股權及當時尚未行使之購股權)所涉可購買或認購股份之總數，不得超過本公司不時已發行股本(不包括根據該計劃已發行之股份)之10%。

4. 各參與者可享有之最高權利

倘任何人士之購股權獲悉數行使而導致根據該計劃向其已發行或將予發行之股份總數，超過當時根據該計劃已發行或將予發行之股份總數25%，則不得再向該名人士授出購股權。

5. 行使期

購股權可於授出購股權之日至董事會所釐訂之日期(不得超過授出該購股權之授出日期第五週年或採納該計劃之日起計十年(以較早者為準))期間任何時間根據該計劃之條款予以行使。

6. 接納購股權所付款項

所授出之購股權須透過支付每份購股權1港元之代價而接納。

26. 購股權計劃(續)

7. 釐訂行使價之基準

行使價將由董事會全權酌情決定，且不會低於(a)緊接授出購股權前五個交易日之股份平均收市價80%；及(b)股份面值(以較高者為準)。

8. 該計劃之餘下年期

該計劃由一九九九年一月一日起一直生效，為期十年。

年內概無授出購股權。

27. 儲備

本公司

	股份溢價 千美元	特別 資本儲備 千美元	匯兌儲備 千美元	累計虧損 千美元	合計 千美元
於二零零三年一月一日	1,878	12,037	—	(4,412)	9,503
股份發行	2,809	—	—	—	2,809
匯兌差額	—	—	81	—	81
年內虧損	—	—	—	(210)	(210)
於二零零三年 十二月三十一日	4,687	12,037	81	(4,622)	12,183
股份發行	8,549	—	—	—	8,549
匯兌差額	—	—	13	—	13
年內虧損	—	—	—	(155)	(155)
於二零零四年 十二月三十一日	13,236	12,037	94	(4,777)	20,590

於結算日，按公司條例第79B之條文計算，本公司並無任何可供分配予股東之儲備。

本公司之股份溢價賬可以發行紅股之方式作出分派。

財務報表附註(續)

截至二零零四年十二月三十一日止年度

28. 綜合現金流量表附註

(a) 經營活動所用現金淨額

	本集團	
	二零零四年 千美元	二零零三年 千美元
除稅前溢利／(虧損)	1,558	(5,853)
利息收入	(55)	(11)
利息開支	245	106
發放政府津貼	(689)	(632)
存貨虧損撥備	—	343
壞賬撥備	(276)	—
減持附屬公司股權所產生之(收益)／虧損	(980)	16
短期投資之撥備	1	—
短期投資減值撥備	300	—
出售固定資產之收益	(50)	(18)
固定資產折舊	718	1,019
商譽攤銷	(371)	1,233
石油產業折舊、耗減及攤銷	1,534	5,500
所產生之遞延成本淨值	(901)	(2,010)
計入營運資金前之經營溢利／(虧損)	1,034	(307)
應收貿易賬款增加	(3,109)	(3,933)
存貨增加	(1,645)	(1,622)
預付款項、按金及其他應收款項增加	(9,505)	(302)
應付貿易賬款及應付票據增加	6,030	2,348
其他應付賬款及應計開支(減少)／增加	(2,194)	2,398
應付董事款項(減少)／增加	(38)	38
應付股東款項(減少)／增加	(3,352)	113
應付／應收關連公司款項變動	1,730	(2,140)
經營活動所用現金	(11,049)	(3,407)
已付海外稅項	(675)	(916)
退回海外稅項	—	665
經營活動所用現金淨額	(11,724)	(3,658)

財務報表附註(續)

截至二零零四年十二月三十一日止年度

28. 綜合現金流量表附註(續)

(b) 收購附屬公司現金及現金等值流入分析

	本集團	
	二零零四年 千美元	二零零三年 千美元
購入資產淨值		
應收少數股東權益	—	3
綜合賬目時產生之商譽	—	2,097
	—	2,100
以下列方式支付：		
現金	—	2,100

收購附屬公司之現金及現金等值流出淨額分析

	二零零四年 千美元	二零零三年 千美元
收購附屬公司		
現金代價	—	(2,100)
所收購銀行結餘及現金	—	—
現金及現金等值流出	—	(2,100)

財務報表附註 (續)

截至二零零四年十二月三十一日止年度

28. 綜合現金流量表附註 (續)

(c) 主要非現金交易

- (i) 可換股債券持有人將73,840,000港元(二零零三年：34,200,000港元)之可換股債券兌換為本公司股份。
- (ii) 於二零零三年，Great Admirer Limited與Oxford訂立換股協議。根據該協議之條款及條件，Oxford向Great Admirer發行13,564,002股普通股，以按一換一之比例換取Axiom Manufacturing Services Limited(「Axiom」)之所有已發行及流通普通股。Axiom為一間全資附屬公司。截至二零零三年十二月三十一日，13,352,000股Oxford股份已獲發行予Great Admirer Limited。Great Admirer現時擁有Oxford之94.81%股權。
- (iii) 於二零零三年十月十五日，Weston Technologies Corp.(「Weston」)與Best Partners World Limited(「BPW」)訂立換股協議，BPW股東同意向Weston轉讓BPW股份，而Weston則同意向BPW股東發行440,775股Weston普通股及可於截至二零零八年十月十四日止五年內按行使價每股0.001美元認購43,636,725股Weston普通股之認股權證，作為有關代價。根據換股協議，BPW成為Weston之全資附屬公司。於二零零四年九月三十日，Weston若干股東選擇行使其認股權證以購入34,650,000股Weston普通股。交易後，於Weston之權益由73.76%攤薄至10.36%。
- (iv) 於二零零三年九月十日，Cowley Technologies Corp.(「Cowley」)與Starlight E-commerce Limited(「Starlight」)訂立換股協議，Starlight股東同意向Cowley轉讓Starlight股份，而Cowley則同意向Starlight股東發行1,100,000股Cowley股份，作為有關代價。

財務報表附註(續)

截至二零零四年十二月三十一日止年度

29. 共同控制資產

於二零零四年十二月三十一日，於綜合財務報表中就本集團於共同控制資產之權益確認之資產及負債總額合共：

	二零零四年 千美元	二零零三年 千美元
石油物業	—	1,417
存貨	942	258
預付款項、按金及其他應收款項	—	350
短期投資	—	1,890
	942	3,915
其他應付款項及累計開支	—	(1,955)

財務報表附註(續)

截至二零零四年十二月三十一日止年度

30. 承擔

於二零零四年十二月三十一日在財務報表中未撥備之未履行承擔如下：

	本集團		本公司	
	二零零四年 千美元	二零零三年 千美元	二零零四年 千美元	二零零三年 千美元
(a) 就下列事項之已訂約但未撥備之 資本承擔：				
收購附屬公司	423	423	—	—
購買投資物業	224	224	—	—
作為預期最低開支開採石油之承包商	1,622	—	1,622	—
	2,269	647	1,622	—
(b) 就將於以下期間屆滿而不可撤銷之 下列經營租賃而須於日後支付之 最低租約款項				
(i) 土地及樓宇：				
一年內到期	445	513	394	493
第二至第五年 (包括首尾兩年)到期	204	320	147	320
	649	833	541	813
(ii) 其他固定資產：				
一年內到期	64	215	—	—
第二至第五年 (包括首尾兩年)到期	36	66	—	—
	100	281	—	—

財務報表附註(續)

截至二零零四年十二月三十一日止年度

31. 資產抵押

英國附屬公司之所有資產已設有固定及浮動押記，以取得獲授之一般銀行及貼現信貸。於二零零四年十二月三十一日，本附屬公司已抵押之固定資產及流動資產分別為12,338,000美元及12,150,000美元。

32. 關連方交易

年內，本集團曾進行下列關連方交易。

	二零零四年 千美元	二零零三年 千美元
從Megabucks International Ltd.之已收及應收服務收入	3,599	—
從Weston Technologies Corp.收取利息	4	—
向股東支付顧問費用	985	905

33. 債券

	本集團		本公司	
	二零零四年 千美元	二零零三年 千美元	二零零四年 千美元	二零零三年 千美元
2-5年可換股債券	—	71	—	71

於二零零四年一月八日，本公司與Rising International Investment Limited及Jiang Miao Juan女士訂立兩份認購協議，以認購於二零零七年到期之5厘非上市可換股債券，總額為72,000,000港元(各為36,000,000港元)。所得款項淨額將用作本集團一般營運資金。

年內，所有債券持有人行使其兌換權，將其全部債券合共73,840,000港元兌換為73,840,000股每股面值0.01港元之股份。

於二零零四年十月五日，本公司與Asia Petroleum Investment Co. Ltd.訂立認購協議，以認購總額為63,840,000港元之二零零七年到期之1厘非上市可換股債券。所得款項淨額半數擬用於印尼南蘇門答臘之Limau油田之生產及營運資金，以增加油田之數目及產油量。所得款項另一半淨額將用作英國附屬公司之營運資金。於結算日，本公司已收取14,595,000港元。

財務報表附註 (續)

截至二零零四年十二月三十一日止年度

33. 債券 (續)

於二零零四年十一月二十三日，本公司與China Nuclear Assets Management Ltd.訂立協議，以認購總額為80,000,000港元之二零零七年到期之1厘計息非上市可換股債券。然而，本公司及認購人於二零零五年四月四日同意終止協議。

34. 結算日後事項

於結算日二零零五年四月七日後，本集團一間附屬公司Global Select Limited訂立購股協議，以代價5,800,000美元購買一間印尼公司PT. Cahaya Batu Raju Blok之股本65%。

35. 比較數字

若干比較數字已重新分類以配合本年度之呈列方式。

36. 財務報表審批

本財務報表已於二零零五年四月二十五日由董事會通過。

業績

截至十二月三十一日止年度

	二零零四年 千美元	二零零三年 千美元	二零零二年 千美元	二零零一年 千美元	二零零零年 千美元
營業額	46,379	35,970	25,239	13,355	15,031
除稅前溢利／(虧損)	1,558	(5,853)	(4,933)	(13,493)	(11,520)
稅項	(542)	(228)	(760)	(1,559)	(1,980)
未計少數股東權益前溢利／(虧損)	1,016	(6,081)	(5,693)	(15,052)	(13,500)
少數股東權益	128	143	—	125	129
股東應佔純利／(虧損淨額)	1,144	(5,938)	(5,693)	(14,927)	(13,371)

資產及負債

十二月三十一日

	二零零四年 千美元	二零零三年 千美元	二零零二年 千美元	二零零一年 千美元	二零零零年 千美元
石油產業	—	1,417	5,772	5,626	5,563
商譽	(6,549)	(6,920)	(8,108)	973	10,458
遞延成本	—	—	—	—	158
固定資產	13,449	11,578	10,190	175	521
非上市投資	1,287	987	—	—	—
商標	—	6	—	—	—
聯營公司權益	—	—	—	309	2,244
流動資產	41,647	26,946	18,823	10,537	17,139
總資產	49,834	34,014	26,677	17,620	36,083
總負債	(23,873)	(19,346)	(17,212)	(11,067)	(13,130)
少數股東權益	(588)	(1,032)	—	114	(1,631)
所動用之資產淨值／股東資金	25,373	13,636	9,465	6,667	21,322